

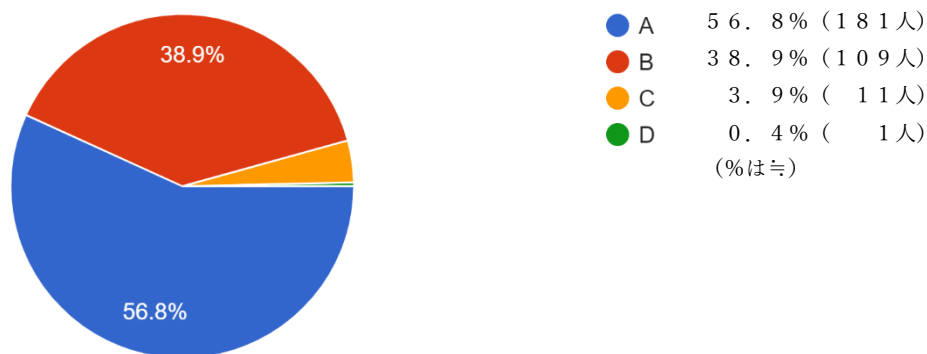
## 第2回学校自己評価アンケート（保護者）集計結果

新型コロナウイルス感染拡大防止のため、各行事・授業参観等で制限を設けながら学校運営させていただいており、2学期以降においては、保護者の皆様には参観日・音楽学習発表会を中心に学校での児童の様子を観ていただきました。回答に答えづらい内容もあったかと思われませんが大勢の方にご協力いただきました。

A = と思う    B = だいたいと思う    C = あまり思わない    D = 思わない

### ① お子さんは、楽しんで学校へ通っている。

280件の回答

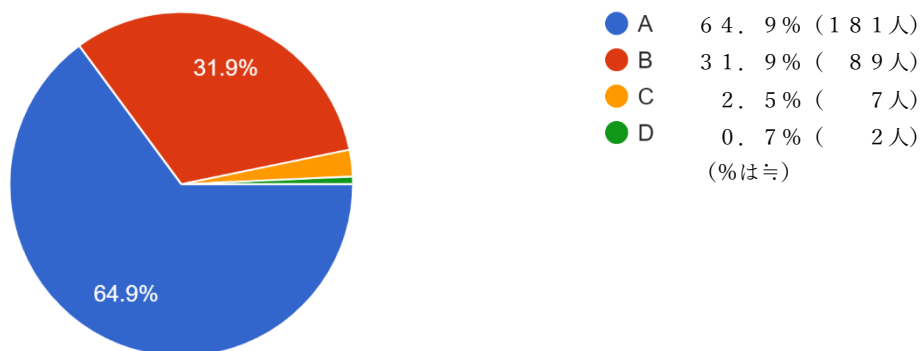


#### 〈結果・考察〉

A・Bの「思う・だいたい思う」が95.7%で、前回より0.9%数値が増えています。C・Dのお子さんがあることを真摯に受け止めつつ、今後一人ひとりのお子さんの気持ちに寄り添いながら、学校運営目標「誰一人取り残さない、安心感のある学校づくり」を目指して支援するように努めていきます。

### ② 先生は分かりやすい、授業を行っている。

279件の回答

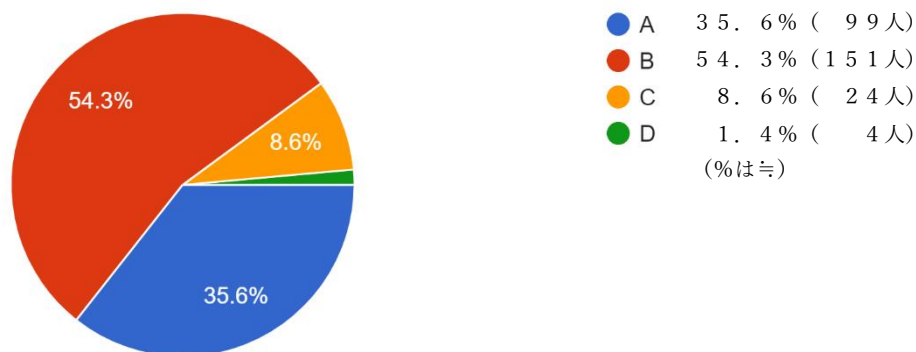


#### 〈結果・考察〉

2学期以降は参観日と音楽学習発表会を中心に学校での様子を見ていただきましたが、A・Bの「思う・だいたい思う」が96.5%を占め、前回より0.3%数値が増えています。来年以降、クロムブックなどのICT機器をどの学年・クラスでもなおいっそう活用し、誰にとっても分かりやすく安心して取り組むことができる授業を目指していきます。

### ③ お子さんは、学習内容が身についている。

278 件の回答

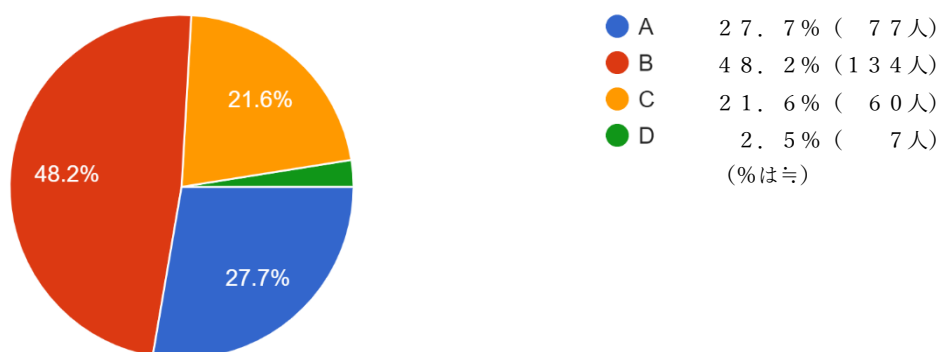


#### 〈結果・考察〉

A・Bの「そう思う・だいたい思う」が89.9%を占めており、前回より2.3%数値が増えています。C・Dのお子さんについては、学習理解度に着目して学習のつまずきを具体的に把握し、日々の学習内容がしっかり定着していくようにしていきます。また、今後も継続して毎時間の授業で「具体的・視覚的」な板書（黒板掲示）と「肯定的」な振り返りをおこない、授業改善を進めていきます。家庭学習や朝の「ドリルの時間」の内容についても再度見直しをし、基礎学力の定着をはかっていきます。

### ④ お子さんは、家や地域の中で元気にあいさつができています。

278 件の回答

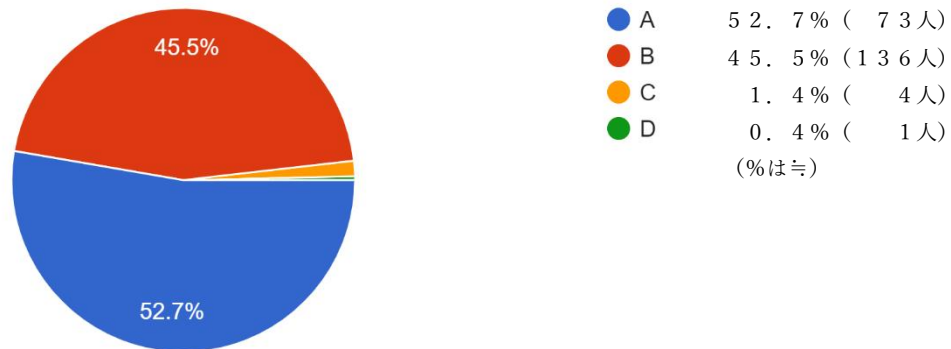


#### 〈結果・考察〉

A・Bの「そう思う・だいたい思う」が75.9%を占め、前回より4.2%数値が増えています。7割近くのお子さんがあいさつがしっかりできているというまずまずの数値ではありますが、保護者や地域の皆様から「登下校中の挨拶がしっかりできていない」というご意見も多数いただいています。引き続き児童会活動や職員による声かけ等の校内でのあいさつ励行に努めていきますが、ご家庭でも気持ちのよいあいさつや返事ができるようにご協力よろしく願いいたします。

⑤ お子さんは、友だちと仲良く遊ぶことができる。

277 件の回答

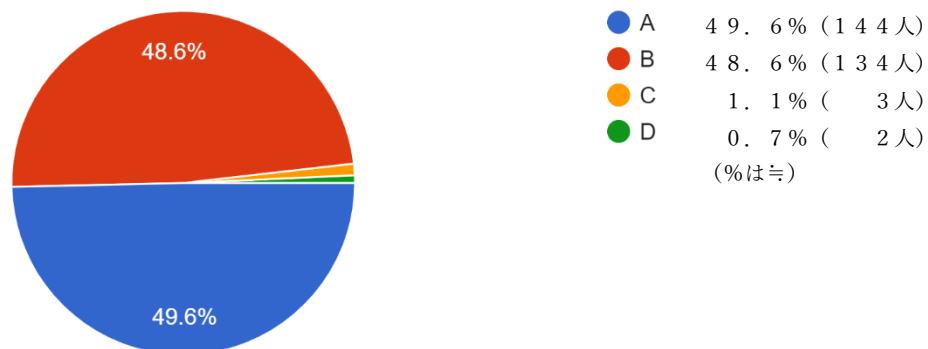


〈結果・考察〉

A・Bの「そう思う・だいたい思う」が96.9%を占め、前回より1.3%数値が増えています。友だちとの遊びやかかわりの充実ぶりがうかがえますが、C・Dの困り感をもつお子さんたちの生活実態をさらに把握し、必要に応じて個別に相談にのったり、休み時間等で教師が率先して遊びに参加したりしながら楽しい学校生活をつくっていくように努めていきます。

⑥ お子さんは、学校の決まりを守り、安全に気をつけて生活できている。

278 件の回答



〈結果・考察〉

A・Bの「そう思う・だいたい思う」の95.5%を占め、前回より2.7%数値が増えています。前回のアンケートからもそうですが、本校では規範意識・安全意識がまずまず育まれていることがうかがえます。引き続き、きまりやマナーを守る大切さを伝えていくとともに、安全指導を通して事故やケガのない学校生活を目指していきます。校外の安全については、地域の方々や見守り隊・PTA支部長・校外指導部の皆様のご協力をいただきながらも、事故のないように努めていきたいです。

⑦ 記述欄の項目より

個々にお寄せいただいたコメントについては学校全体で真摯に受け止め、情報を共有し、3学期・新年度以降の学校生活に反映できるように努めてまいります。ご多用の中、アンケートへのご協力、貴重なご意見ありがとうございました。