

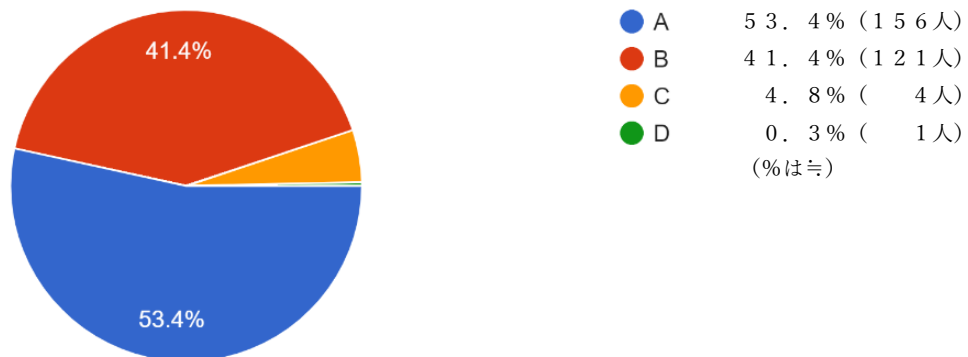
第1回学校自己評価アンケート（保護者）集計結果

今年度も新型コロナウイルス感染拡大防止のため、各行事・授業参観等で制限を設けながら学校運営させていただいております。保護者の皆様には学校での児童の様子をじゅうぶんに観ていただくことができない状況下でのアンケート回答となってしまう、項目によっては答えづらさがあったかと思われませんが、大勢の方にご協力いただきました。ありがとうございました。

A = そう思う B = だいたいそう思う C = あまり思わない D = 思わない

① お子さんは、楽しんで学校へ通っている。

292 件の回答

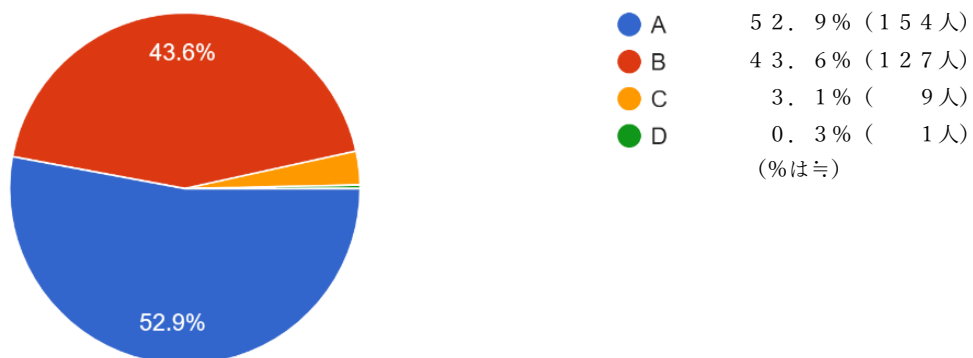


〈結果・考察〉

A・Bの「そう思う・だいたい思う」が94.8%という高い数値を占めていてうれしい限りですが、C・Dのお子さんがあることを真摯に受け止め、今後一人ひとりのお子さんの気持ちに寄り添いながら、ていねいに支援するように努めていきます。

② 先生は分かりやすい、授業を行っている。

291 件の回答

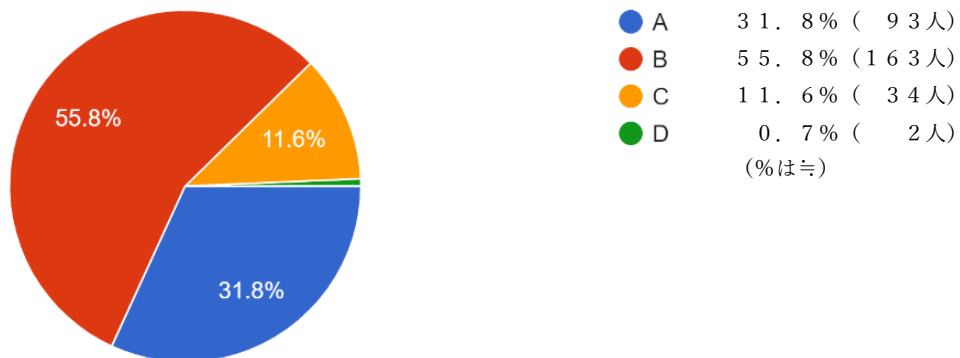


〈結果・考察〉

1学期は1回の授業参観のみでじゅうぶんな参観時間を確保することができませんでしたが、A・Bの「そう思う・だいたい思う」が96.5%を占めました。この評価を前向きに捉え、今後はクロムブックなどのICT機器をさらに活用し、誰にとっても分かりやすく参加しやすい授業を目指していきます。

③ お子さんは、学習内容が身についている。

292 件の回答

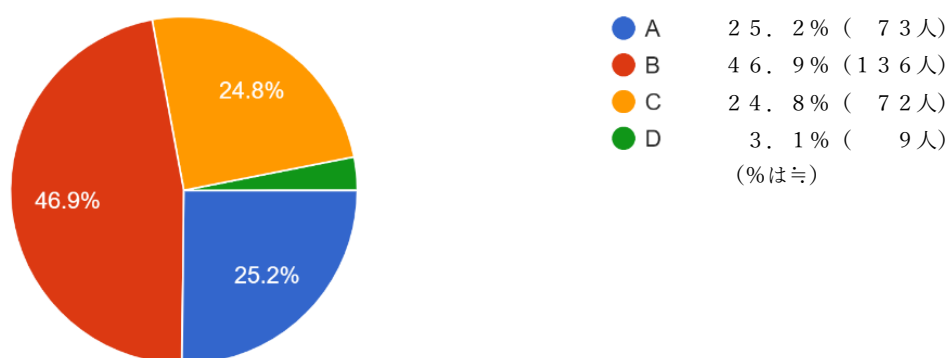


〈結果・考察〉

A・Bの「そう思う・だいたい思う」が87.6%を占めており、おおむね高い評価でした。C・Dのお子さんについては、学習理解度に着目して学習のつまづきを把握し、日々の学習内容がしっかり定着していくようにしていきます。また、毎時間の授業で「具体的・視覚的」な板書（黒板掲示）と「肯定的」な振り返りをおこない、授業改善を進めていきます。家庭学習や朝の「ドリルの時間」の内容についても再度見直しをし、基礎学力の定着をはかっていきます。

④ お子さんは、家や地域の中で元気にあいさつができています。

290 件の回答

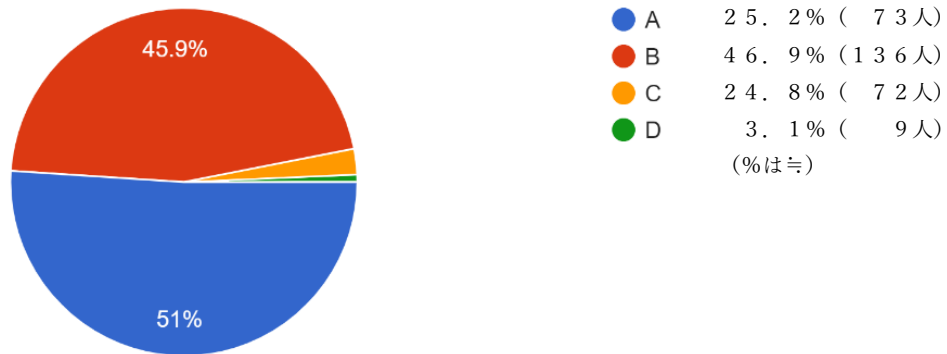


〈結果・考察〉

A・Bの「そう思う・だいたい思う」が71.7%を占めています。7割近くのお子さんがあいさつがしっかりできているというまずまずの数値ではありますが、引き続き児童会活動や職員による声かけ等の校内でのあいさつ励行に努めていきます。今後、ご家庭でも気持ちのよいあいさつや返事ができるようにご協力よろしくお願いいたします。

⑤ お子さんは、友だちと仲良く遊ぶことができる。

292 件の回答

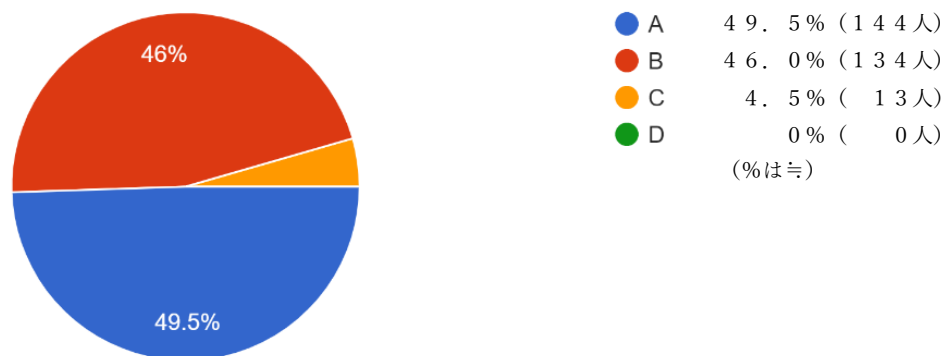


〈結果・考察〉

A・Bの「そう思う・だいたい思う」が96.9%を占めています。友だちとの遊びやかかわりの充実ぶりがうかがえますが、C・Dの困り感をもつお子さんたちの生活実態をさらに把握し、必要に応じて個別に相談にのったり、休み時間等で教師が率先して遊びに参加したりしながら楽しい学校生活をつくっていくように努めます。

⑥ お子さんは、学校の決まりを守り、安全に気をつけて生活できている。

291 件の回答



〈結果・考察〉

A・Bの「そう思う・だいたい思う」の95.5%を占めており、本校では規範意識・安全意識がずいぶんと育まれていることがうかがえます。引き続き、きまりやマナーを守る大切さを伝えていくとともに、安全指導を通して事故やケガのない学校生活を目指していきます。校外の安全については、地域の方々や見守り隊・PTA支部長・校外指導部の皆様のご協力をいただき、事故のないように登下校を見守っていただいています。

⑦ 記述欄の項目より

個々にお寄せいただいたコメントについては学校全体で真摯に受け止め、情報を共有し、2学期以降の学校生活に反映できるように努めてまいります。貴重なご意見ありがとうございました。